



FARGO HDP6600 カードプリンター

プリンタードライバーアップデート時注意事項

【注意事項】

- ・ FARGO HDP6600 カードプリンターのプリンタードライバーをアップデートする際は、次ページ以降に記載の【手順】を参照いただき、先にファームウェアを弊社ホームページに掲載のバージョンにアップデートしてからプリンタードライバーのアップデートを実行してください。

※既に弊社ホームページに掲載のファームウェアバージョンの場合は必要ありません。

URL: <https://www.kowasystem.com/card-printer/2016driver.php>

【理由】

- ・ 製品の特性上、ファームウェアバージョンがプリンタードライバーバージョンと同等以上である必要があります。(下図参照)

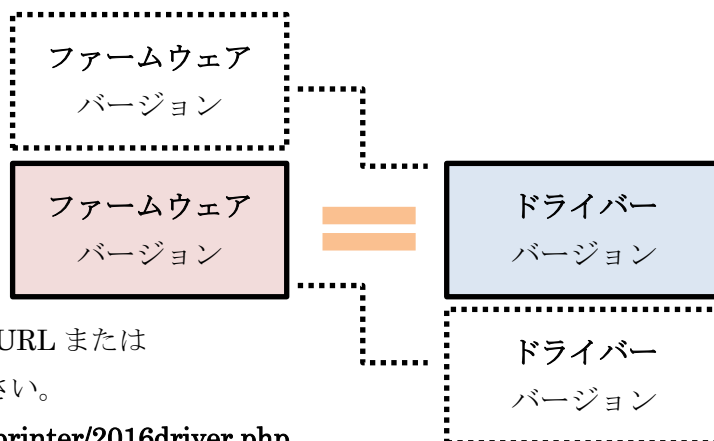
【詳細】

- ・ 「新しいプリンタードライバー」と「古いファームウェア」の組合せで PC とプリンターを繋いでしまうと、印刷時に不具合（裏面または表面の一部が正しく印刷されない）が起きる場合がございます。

プリンタードライバーのバージョンと同等以上のファームウェアバージョンになるよう、弊社ホームページに掲載のファームウェアバージョンにアップデートした後、プリンタードライバーのアップデートを実行してください。

- ※「新しいプリンタードライバー」と「古いファームウェア」の組合せになってしまった場合は、プリンタードライバーを一度アンインストールしていただき、同等以下のバージョンのプリンタードライバーを再度インストールしていただく必要がございます。

< 図 >



詳しいバージョンについては、下記 URL または
お電話にてお問い合わせください。

<https://www.kowasystem.com/card-printer/2016driver.php>

幸和システム株式会社

〒104-0033 東京都中央区新川 1-3-9 (宮崎新川ビル 5F)

TEL: 03-6222-8461 FAX: 03-6222-8462



【手順】

事前準備

弊社ホームページ（下記 URL）より HDP6600 カードプリンター の最新の「ファームウェア」ファイルと「プリンタードライバー」ファイルをダウンロードし、分かりやすい場所に解凍したファイルを保存してください。

URL : <https://www.kowasystem.com/card-printer/2016driver.php>

(弊社ホームページトップ／カードプリンタ／カードプリンタのご紹介／最新ドライバー)

HDP6600	ドライバー 対応OS : 32bit&64bit Win 2003 Server, Windows 7/8/10, Windows Server 2008, Windows Server 2012, Windows Vista, Windows XP	1.0.1.18.4	2020/5/4	ZIP	91,13KB	ダウンロード
	ファームウェア	6.0.16.6020	2020/11/5	ZIP	49,05MB	ダウンロード
	ユーザーガイド	第1版		PDF	3,786KB	ダウンロード

下記操作説明は Windows10 での操作を基準に記述しております。

1. コントロールパネルを開き、ハードウェアとサウンド／デバイスとプリンターを選択します。
プリンター欄よりお使いの HDP6600 カードプリンターのアイコンの上で右クリックし、「印刷設定(G)」を選択すると、印刷設定ウィンドウが開きます。
(Windows11 をお使いの場合は、ハードウェアとサウンド／デバイスとプリンター／プリンターとスキャナー／お使いの HDP6600 カードプリンターを選択／印刷設定)



開いたウィンドウ左側にある「詳細」を選択します。

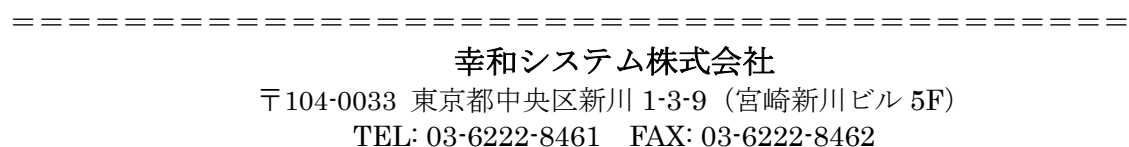
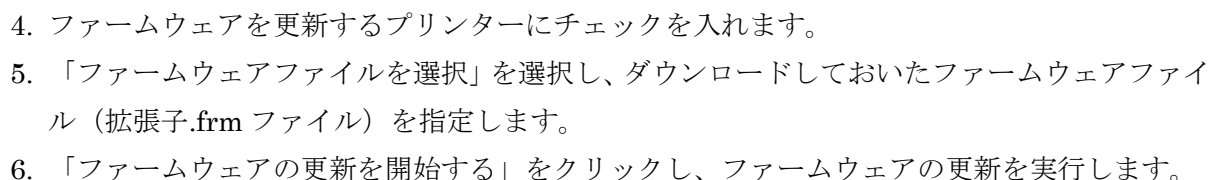
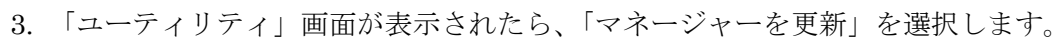
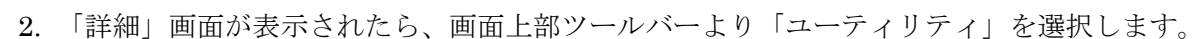


=====

幸和システム株式会社

〒104-0033 東京都中央区新川 1-3-9 (宮崎新川ビル 5F)

TEL: 03-6222-8461 FAX: 03-6222-8462





7. ファームウェアのアップデートが実行されます。

アップデートが完了するとプリンターは自動的に再起動します。

PC 画面に「更新完了」と表示されたら、ファームウェアのアップデートは終了です。

プリンタのファームウェアを更新 ステータスを更新		
プリンタ	ステータス	経過時間
HDP6600 Card Printer	更新の開始	00:00

▼

プリンタのファームウェアを更新 ステータスを更新		
プリンタ	ステータス	経過時間
HDP6600 Card Printer	更新完了	02:38

8. プリンタードライバーが最新ではない場合は、続けてプリンタードライバーも最新のバージョンにアップデートします。

古いドライバーを削除し、新しいドライバーをインストールするので、

現在の印刷設定（K パネルレジシ設定など）はスクリーンショットやメモなどで記録しておき、新しいプリンタードライバーをインストール後、再度印刷設定を行なってください。

※プリンタードライバーのインストール完了後は、再起動していただく必要がありますので、予め作業中のデータやファイルは保存してから再起動して下さい。

=====

幸和システム株式会社

〒104-0033 東京都中央区新川 1-3-9（宮崎新川ビル 5F）

TEL: 03-6222-8461 FAX: 03-6222-8462